

# Diversifié prudent Métallos

Code du Fonds : 849  
Date de création : décembre 2003

**Actif net : 42,6 millions \$**



## Gestionnaire de portefeuille

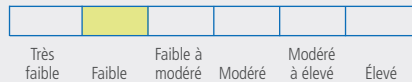


Équipe composée de plusieurs gestionnaires

## Objectifs du Fonds

- Combine différents gestionnaires et différents styles de gestion dans un même fonds
- Diversifie le risque entre les classes d'actif
- Est conforme à un horizon d'investissement de moyen à long terme
- Rebalancement à la cible

## Échelle de risque

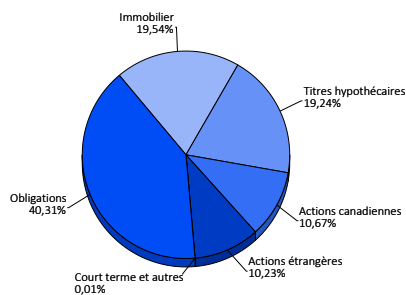


## Commentaire

Le Fonds vise à générer un rendement supérieur à long terme tout en minimisant les risques grâce à la diversité des placements et à l'intégration de plusieurs gestionnaires de portefeuilles. Quant à la répartition de l'actif, elle est positionnée comme suit : 70 % de titres à revenu fixe et 30 % de titres à revenu variable.

## Composition du Fonds

Au 30 juin 2018



## Composition du portefeuille de référence

### Titres à revenu fixe

Fonds Industrielle Alliance Obligations	21,00 %
Fonds d'obligations de base plus PH&N, série O	15,00 %
Fonds Commun Addenda Hypothèques Commerciales	20,00 %
Fonds AlphaFixe obligations vertes, série F	4,00 %

### Actions canadiennes

Fonds en gestion commune à faible volatilité d'actions canadiennes Émeraude TD	5,00 %
Fonds d'actions canadiennes JF	5,00 %

### Actions étrangères

Fonds Hexavest mondial	5,00 %
Fonds en gestion commune à faible volatilité d'actions mondiales élargi Émeraude TD	5,00 %

### Immobilier américain

MEPT Edgemoor LP	20,00 %
	<b>100,00 %</b>

## Performance - Rendements bruts

Rendements avant déduction des frais de gestion et d'administration

### Rendements composés

Au 30 juin 2018	DDA <sup>1</sup>	1 mois	3 mois	6 mois	1 an	2 ans	3 ans	4 ans	5 ans	10 ans	Depuis déc. 2003
Fonds	2,4	0,9	1,9	2,4	4,0	3,2	3,9	4,7	5,5	5,2	5,7
Indice composé <sup>2</sup>	1,8	0,6	1,6	1,8	3,9	3,2	3,6	4,3	5,3	5,0	

### Rendements annuels

Au 31 décembre	17	16	15	14	13	12	11	10	09	08
Fonds	3,4	4,6	4,1	9,7	3,9	5,1	5,3	7,2	9,3	(0,8)
Indice composé <sup>2</sup>	4,6	4,0	3,3	9,4	3,3	4,9	6,1	7,6	8,6	(1,8)

<sup>1</sup> Depuis le début de l'année

<sup>2</sup> Depuis le 1<sup>er</sup> avril 2017 : Indice obligataire universel FTSE TMX Canada (40 %), indice d'obligations à court terme FTSE TMX Canada (20 %), indice des Prix à la Consommation + 4 % Hurdle-based benchmark (20 %), indice composé S&P/TSX (10 %), indice MSCI - Monde tous pays (\$ CA) (rend. net) (5 %), indice MSCI - Monde (\$ CA) (rend. net) (5 %).  
Pour plus d'information sur ces indices, veuillez consulter la note légale à la fin de cette publication.

Les rendements passés ne sont pas une garantie des rendements futurs.

# Diversifié équilibré Métallos

Code du Fonds : 850  
Date de création : décembre 2003

**Actif net : 74,0 millions \$**



## Gestionnaire de portefeuille

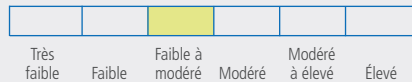


Équipe composée de plusieurs gestionnaires

## Objectifs du Fonds

- Combine différents gestionnaires et différents styles de gestion dans un même fonds
- Diversifie le risque entre les classes d'actif
- Est conforme à un horizon d'investissement de moyen à long terme
- Rebalancement à la cible

## Échelle de risque

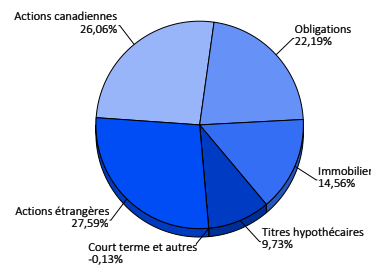


## Commentaire

Le Fonds vise à générer un rendement supérieur à long terme tout en minimisant les risques grâce à la diversité des placements et à l'intégration de plusieurs gestionnaires de portefeuilles. Quant à la répartition de l'actif, elle est positionnée comme suit : 40 % de titres à revenu fixe et 60 % de titres à revenu variable.

## Composition du Fonds

Au 30 juin 2018



## Composition du portefeuille de référence

### Titres à revenu fixe

Fonds Industrielle Alliance Obligations	9,50 %
Fonds d'obligations de base plus PH&N, série O	9,00 %
Fonds Commun Addenda Hypothèques Commerciales	10,00 %
Fonds AlphaFixe obligations vertes, série F	4,00 %

### Actions canadiennes

Fonds en gestion commune à faible volatilité d'actions canadiennes Émeraude TD	10,00 %
Fonds d'actions canadiennes JF	10,00 %
Fiducie Fidelity Actions canadiennes - Ciblé	5,00 %

### Actions étrangères

Fonds Hexavest mondial	8,75 %
Fonds Mawer Global Equity	8,75 %
Fonds BlackRock CDN MSCI ACWI ex-Canada Index	10,00 %

### Immobilier américain

MEPT Edgemoor LP	15,00 %
	100,00 %

## Performance - Rendements bruts

Rendements avant déduction des frais de gestion et d'administration

### Rendements composés

Au 30 juin 2018	DDA <sup>1</sup>	1 mois	3 mois	6 mois	1 an	2 ans	3 ans	4 ans	5 ans	10 ans	Depuis déc. 2003
Fonds	3,1	1,1	3,1	3,1	6,7	6,9	6,5	6,8	8,2	6,1	7,1
Indice composé <sup>2</sup>	2,6	1,0	3,0	2,6	7,1	7,1	5,6	5,9	7,8	5,7	

### Rendements annuels

Au 31 décembre	17	16	15	14	13	12	11	10	09	08
Fonds	6,5	8,5	4,6	10,9	11,7	7,0	(0,4)	7,5	16,1	(12,0)
Indice composé <sup>2</sup>	7,7	7,4	2,9	10,3	10,4	7,1	1,5	9,3	13,9	(12,9)

<sup>1</sup> Depuis le début de l'année

<sup>2</sup> Depuis le 1<sup>er</sup> avril 2017 : Indice composé S&P/TSX (25 %), indice obligataire universel FTSE TMX Canada (22,5 %), indice des Prix à la Consommation + 4 % Hurdle-based benchmark (15 %), indice d'obligations à court terme FTSE TMX Canada (10 %), indice MSCI - Monde tous pays (\$ CA) (rend. net) (10 %), indice MSCI - Monde (\$ CA) (rend. net) (17,5 %).

Pour plus d'information sur ces indices, veuillez consulter la note légale à la fin de cette publication.

Les rendements passés ne sont pas une garantie des rendements futurs.

# Diversifié audacieux Méталlos

Code du Fonds : 851  
Date de création : décembre 2003

**Actif net : 22,1 millions \$**



## Gestionnaire de portefeuille

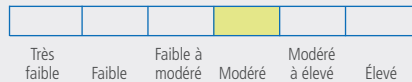


Équipe composée de plusieurs gestionnaires

## Objectifs du Fonds

- Combine différents gestionnaires et différents styles de gestion dans un même fonds
- Diversifie le risque entre les classes d'actif
- Est conforme à un horizon d'investissement de moyen à long terme
- Rebalancement à la cible

## Échelle de risque

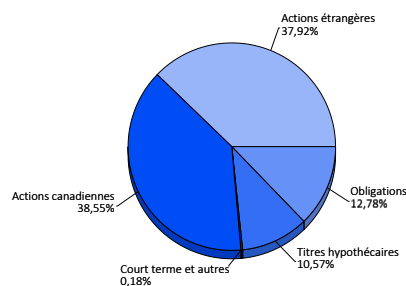


## Commentaire

Le Fonds vise à générer un rendement supérieur à long terme tout en minimisant les risques grâce à la diversité des placements et à l'intégration de plusieurs gestionnaires de portefeuilles. Quant à la répartition de l'actif, elle est positionnée comme suit : 25 % de titres à revenu fixe et 75 % de titres à revenu variable.

## Composition du Fonds

Au 30 juin 2018



## Composition du portefeuille de référence

### Titres à revenu fixe

Fonds Industrielle Alliance Obligations	10,00 %
Fonds Commun Addenda Hypothèques Commerciales	12,50 %
Fonds AlphaFixe obligations vertes, série F	2,50 %

### Actions canadiennes

Fonds d'actions canadiennes JF	12,75 %
Fiducie Fidelity Actions canadiennes - Ciblé	24,75 %

### Actions étrangères

Fonds Hexavest mondial	10,00 %
Fonds Mawer Global Equity	17,50 %
Fonds BlackRock CDN MSCI ACWI ex-Canada Index	10,00 %

**100,00 %**

## Performance - Rendements bruts

Rendements avant déduction des frais de gestion et d'administration

### Rendements composés

Au 30 juin 2018	DDA <sup>1</sup>	1 mois	3 mois	6 mois	1 an	2 ans	3 ans	4 ans	5 ans	10 ans	Depuis déc. 2003
Fonds	3,4	1,2	4,1	3,4	8,7	10,1	8,1	8,2	10,3	6,5	7,8
Indice composé <sup>2</sup>	2,9	1,2	3,9	2,9	8,7	9,6	6,8	6,9	9,6	6,1	

### Rendements annuels

Au 31 décembre	17	16	15	14	13	12	11	10	09	08
Fonds	9,6	10,6	4,8	11,8	18,6	8,8	(5,3)	8,0	20,5	(20,6)
Indice composé <sup>2</sup>	9,3	10,4	2,5	11,1	16,7	8,8	(2,2)	10,6	18,3	(21,4)

<sup>1</sup> Depuis le début de l'année

<sup>2</sup> Depuis le 1<sup>er</sup> avril 2017 : Indice composé S&P/TSX (37,5 %), indice obligataire universel FTSE TMX Canada (12,5 %), indice d'obligations à court terme FTSE TMX Canada (12,5 %), indice MSCI - Monde tous pays (\$ CA) (rend. net) (10 %), indice MSCI - Monde (\$ CA) (rend. net) (27,5 %).  
Pour plus d'information sur ces indices, veuillez consulter la note légale à la fin de cette publication.

Les rendements passés ne sont pas une garantie des rendements futurs.

## Note légale

---

La présente publication contient de l'information qui provient de sociétés qui ne sont pas affiliées à iA Groupe financier (les « Fournisseurs de données »), ce qui inclut, sans s'y limiter, des cotes de crédit, des indices boursiers et des systèmes de classification de sociétés (les « données »). Ces données représentent des marques de commerce ou de services qui appartiennent exclusivement aux Fournisseurs de données, qui se réservent tous les droits. L'utilisation des données provenant de Fournisseurs de données par iA Groupe financier est autorisée sous licence.

Toute information incluse à la présente publication est transmise à titre informatif seulement. iA Groupe financier et les Fournisseurs de données ne donnent aucune garantie et ne font aucune représentation, quelle qu'elle soit, quant aux informations incluses aux présentes, ni ne garantissent leur originalité, précision, exhaustivité ou utilité. iA Groupe financier et les Fournisseurs de données déclinent toute responsabilité à l'égard de ces informations ou des résultats pouvant être obtenus grâce à leur utilisation.

Les fonds d'investissement offerts par iA Groupe financier (les « Fonds ») ne sont parrainés, avalisés, vendus ou promus par aucun Fournisseur de données. Aucun Fournisseur de données ne fait de déclaration sur la pertinence d'investir dans les Fonds, n'offre de garanties ou de conditions à leur égard, ni n'accepte de responsabilité relativement à leur conception, à leur administration et à leur négociation.

Aucun Fournisseur de données n'a participé à la conception, à l'approbation ou à la révision des publications économiques et financières distribuées par iA Groupe financier.

La redistribution et l'utilisation des informations incluses à la présente publication sont interdites sans le consentement écrit préalable de iA Groupe financier et/ou des Fournisseurs de données concernés.

### FTSE

Pour toute mention des indices FTSE : FTSE International Limited (« FTSE ») © FTSE [2018]. FTSE® est une marque de commerce des sociétés du groupe de la Bourse de Londres utilisée par FTSE sous licence. « NAREIT® » est une marque de commerce de la National Association of Real Estate Investments Trusts utilisée par FTSE sous licence. « EPRA® » est une marque de commerce de la European Public Real Estate Association utilisée par FTSE sous licence. « TMX » est une marque de commerce de la TSX inc. utilisée par FTSE sous licence.

### NASDAQ

NASDAQ®, OMX™, NASDAQ-100® et indice NASDAQ-100® sont des marques de commerce déposées de NASDAQ, Inc. dont l'utilisation par iA Groupe financier a été autorisée sous licence.

### Classification GICS

Pour toute mention ou utilisation de la classification GICS (Global Industry Classification Standard) (« GICS ») : la classification GICS a été développée par MSCI Inc. (« MSCI ») et Standard & Poor's Financial Services LLC (« S&P ») et son utilisation par iA Groupe financier est autorisée sous licence.

### MSCI

Le Fonds Indiciel international, le Fonds Indiciel mondial tous pays, le Compte Actions mondiales, le Compte Actions européennes et le Compte Actions internationales sont des produits d'investissement qui tentent de répliquer le plus fidèlement possible la performance d'indices appartenant à MSCI. L'utilisation des indices MSCI par iA Groupe financier est autorisée sous licence.

Pour plus d'informations à propos des indices MSCI, visitez la page <https://www.msci.com/indexes>.